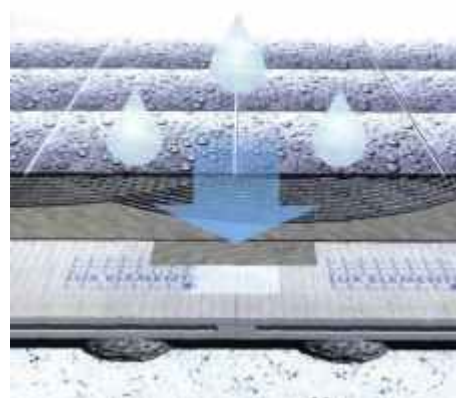


# Lux Elementi: nadvse uporabni tudi pri sanaciji balkonov in teras

Kako se bomo lotili sanacije našega balkona ali terase, je seveda odvisno od tega, za kakšen sistem se bomo odločili pri obnovi. Če ne bomo delali »klasično« in se bomo odločili za Lux Elemente, potem lahko razmišljamo takole: Stare keramične ali druge obloge nam ne bo nujno potrebno odstraniti. Novim ploščicam lahko naredimo novo, ravno in kvalitetno podlogo s ploščo Lux Element, ki jo vgradimo direktno na staro oblogo. Novo oziroma dodatno hidroizolacijo bomo izdelali na Lux Element tik pod novimi ploščicami.



Tudi statike konstrukcije nam ni potrebno preverjati, saj bo tak sistem lahek. Za izvedbo ne rabimo mešalcev in dvigal, nimamo te av s skladiščenjem peska in cementa, transport materiala bo omejen na minimum.

Vse to je še posebej hvale no, kadar sanacijo delamo na objektu, v katerem živimo, saj glavna transportna pot vodi skozi našo kuhinjo ali dnevno sobo.

Ravno tako bomo tudi pri načrtovanju novih balkonov in teras lahko uporabili Lux Elemente, saj imamo za to mnogo razlogov.

Poglejmo pomembnejše:


- nosilne konstrukcije balkona ali terase ne bomo dodatno obremenili, če uporabimo Lux Element namesto estriha. Lux Element ima te o največ 5 kg/m<sup>2</sup>, 5 cm debel estrih pa tehta najmanj 100 kg/m<sup>2</sup>;
- ne bo nam treba čakati, da se estrih osuši, gradnja z Lux




Elementi je suhomonta na in bomo ploščice nanje lahko pričeli polagati e naslednji dan;

- za izvedbo bomo potrebovali le enega mojstra, saj si v tem primeru podlogo od nosilne betonske plošče dalje lahko pripravi keramičar sam;
- ploščice bomo polagali na lepo, ravno osnovo, kar pomeni manjšo porabo lepila, pa tudi padci bodo lahko zelo natančno izvedeni in nam na balkonu ali terasi ne bodo ob/po de ju nastajale lu e;
- če imamo pod balkonom ali teraso ogrevan bivalni prostor, smo z uporabo Lux Elementov obenem rešili toplotno izolacijo in podlogo ploščicam, ne da bi podno konstrukcijo dodatno povišali.

**Sistem LUX ELEMENT TERA**, ki je posebej namenjen izvedbi balkonov in teras, nam nudi vse komponente za celovito izvedbo podloge ploščicam. Kvalitetno in natančno bomo lahko izdelali vse detajle: od stika oziroma priključka ploščic na fasado do zaključka roba balkona ali terase.



*Plošče so dobavljive v različnih izvedbah: LUX TERA-G so plošče brez naklona, LUX TERA-GL z vzdol nim in LUX TERA-GK s prečnim naklonom.*



*V sistemu so dobavljivi tudi kotni elementi za spajanje v vogalih, odtočni element in drugo*

Vse to je še posebej hvale no, kadar sanacijo delamo na objektu, v katerem živimo, saj glavna transportna pot vodi skozi našo kuhinjo ali dnevno sobo.

Ravno tako bomo tudi pri načrtovanju novih balkonov in teras lahko uporabili Lux Elemente, saj imamo za to mnogo razlogov.

Poglejmo pomembnejše:

- nosilne konstrukcije balkona ali terase ne bomo dodatno obremenili, če uporabimo Lux Element namesto estriha. Lux Element ima te o največ 5 kg/m<sup>2</sup>, 5 cm debel estrih pa tehta najmanj 100 kg/m<sup>2</sup>;
- ne bo nam treba čakati, da se estrih osuši, gradnja z Lux Elementi je suhomonta na in bomo ploščice nanje lahko pričeli polagati e naslednji dan;
- za izvedbo bomo potrebovali le enega mojstra, saj si v tem primeru podlogo od nosilne betonske plošče dalje lahko pripravi keramičar sam;
- ploščice bomo polagali na lepo, ravno osnovo, kar pomeni manjšo porabo lepila, pa tudi padci bodo lahko zelo natančno izvedeni in nam na balkonu ali



Lux sistem nudi tudi tesnilne trakove in ostali material za izvedbo vodotesnih podlag:

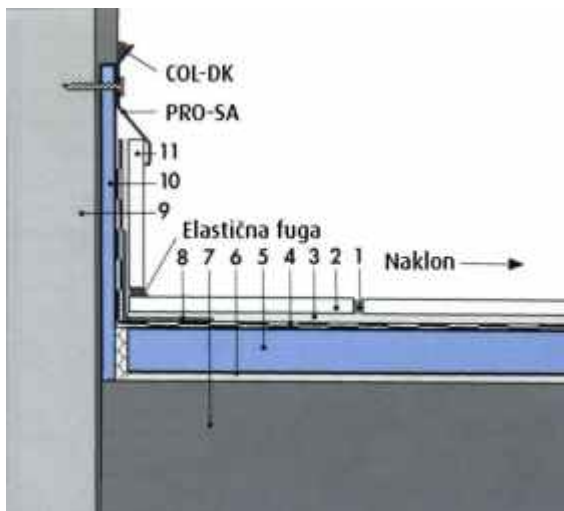
1. LUX DRY-ASK - tesnilna masa za tla in stene
2. LUX DRY-DB - tesnilni trak za izvedbo stikov tlak/stena
3. DRY-DBWM - za tesnjenje prebojev cevi
4. DRY-DBBM - za tesnjenje vodnih odtokov
5. DRY-DBIE - za tesnjenje notranjih vogalov
6. DRY-DBAE - za tesnjenje zunanjih vogalov
7. DRY-DBTA - za tesnjenje priključkov oken in vrat
8. DRY-DF - tesnilni trak

terasi ne bodo ob/po de ju nastajale lu e;

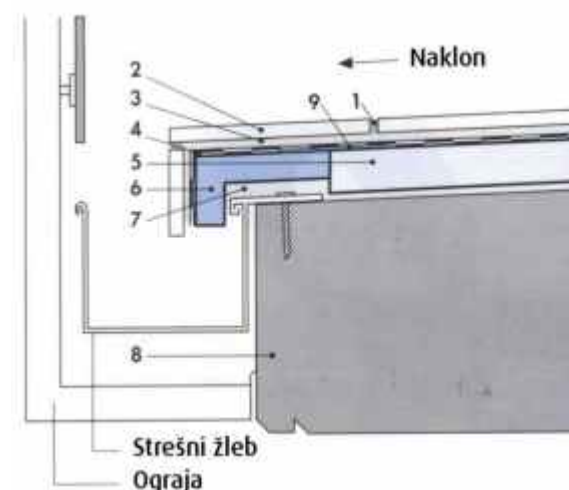
- če imamo pod balkonom ali teraso ogrevan bivalni prostor, smo z uporabo Lux Elementov obenem rešili toplotno izolacijo in podlogo ploščicam, ne da bi podno konstrukcijo dodatno

povišal.

System LUX ELEMENT TERA, ki je posebej namenjen izvedbi balkonov in teras, nam nudi vse komponente za celovito zvebo podloge ploščicam. Kvalitetno in



Detalj priključka na steno z LUX ELEMENTS TERA-ST robnim nosilec: 1. Fugirna masa COL-WA 2. Keramične ploščice 3. Lepilo za ploščice COL-FBK 4. tesnilna masa DRY-ASK 5. Plošče TERA-G, GL ali GK 6. Gradbeno lepilo COL-AK 7. Beton 8. Tesnilni trak DRY-DB 9. Parapet ali zid 10. Robni nosilec TERA-ST 11. Obloga cokla



Detalj zaključka obrobe z LUX ELEMENTS TERA-RA:

1. Fugirna masa COL-WA 2. Keramične ploščice
3. Lepilo za ploščice COL-FBK 4. tesnilna masa DRY-ASK 5. Plošče TERA-G, GL ali GK 6. Zaključni element TERA-RA 7. Gradbeno lepilo COL-AK 8. Beton 9. Armirna mrežica ARM-100 Stock